


Maße ca:
B: 202 cm
H: 88 cm
SH: 43 cm
LH: 43 cm



	Querschläfer mit Bettkasten	Querschläfer mit Bettkasten	Querschläfer mit Bettkasten
	Liegefläche 140 x 200 cm	Liegefläche 150 x 200 cm	Liegefläche 160 x 200 cm
Tiefe:	92 cm	102 cm	102 cm
Sitzbreite:	70 cm	80 cm	80 cm
Rückenbreite:	70 cm	70 cm	80 cm
Stoffgruppe (Rücken echt):	€	€	€
Preisgrundlage für Fremdstoff	1	2	3
	4	5	
Aufpreis für Sitzhöhe 46cm			
Aufpreis für Sonderbreite 210cm			
Aufpreis für Kaltschaum/Taschenfedern			
Aufpreis für Rückenkissensatz Hoch (H):			
Aufpreis für integr. Schonerdecke			
Aufpreis für integrierte Schonerdecke mit Komfortauflage (Kaltschaumtopper)			
Aufpreis für Hubbeslag:			



Option
Kissen
50 x 50 cm
€

1	
2	
3	
4	
5	

Zweifarbigeit: Stoffanordnung zweifarbig:
1. Stoff: Korpus, Sitz und Armlehnteile
2. Stoff: nur Rückenkissen

Produktmerkmale: Durch Vorziehen der Sitzfläche und Herunterklappen des Rückenteils entsteht eine Doppelliege. Schlafen auf Sitzhöhe. Das Modell muss nicht von der Wand gezogen werden

Verarbeitung:
Sitz: Federkern auf Lattenrost mit Polyschaum und Wattevlies
Rücken: Federkern mit Polyschaum und Wattevlies
Korpus: geräumiger Bettkasten innen kunststoffbeschichtet
Füße: Holzfüße, Metallfüße oder Holzfüße mit Metallband
Kissen: Rückenkissensatz (N) ist Standard ohne Aufpreis
Rückenkissensatz (H) gegen Aufpreis
Falls von Ihnen keine Angaben ersichtlich ist, wird immer der Rückenkissensatz (N) bestätigt
Buche Natur, Erle, Wenge, schwarz gebeizt

Achtung! Holzfüße mit Metallband nur in wenge oder Buche natur

Nr. 1



Holzfuß

Nr. 2



Metallfuß

Nr. 3

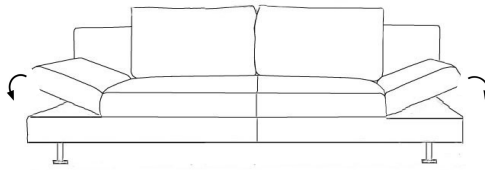


Holzfuß mit Metallband

! Bitte immer den Holzfarbton für Füße angeben.

Die Ausführung der Zweifarbigkeit ist in Stoff wie abgebildet oder beschrieben möglich.

Maße ca:
B: 203 cm
H: 87 cm
SH: 42 cm
LH: 42 cm



	Doppelliege mit Bettkasten	Doppelliege mit Bettkasten	Doppelliege mit Bettkasten
	Liegefläche 140 x 200 cm	Liegefläche 150 x 200 cm	Liegefläche 160 x 200 cm
Tiefe:	92 cm	92 cm	102 cm
Stoffgruppe (Rücken echt):	€	€	€
Preisgrundlage für Fremdstoff	1 0	2 0	3 0
	4 0	5 0	6 0
Leder (Rücken Nessel):	10 #REF!	10 #REF!	10 #REF!
Leder (Rücken echt):	10 #REF!	10 #REF!	10 #REF!

Produktmerkmale:



Durch Vorziehen der Sitzfläche und Herunterklappen des Rückenteils entsteht eine Doppelliege. Schlafen auf Sitzhöhe. Das Modell muss nicht von der Wand gezogen werden

Verarbeitung:

Sitz:

Kaltschaum und Stahlwellenfederung

Rückenteil:

Kaltschaum und Wattevlies

Armlehnen:

abklappbar

Korpus:

geräumiger Bettkasten innen kunststoffbeschichtet

Füße:




Chrom

Zweifarbigkeit:

Stoffanordnung zweifarbig:

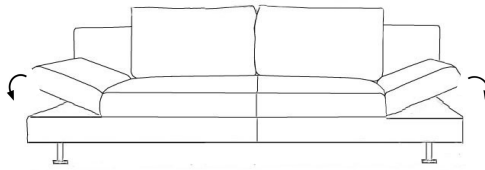
1. Stoff: Korpus, Sitz und Armlehnteile
2. Stoff: nur Rückenissen



Die Ausführung der Zweifarbigkeit ist in Stoff wie abgebildet oder beschrieben möglich.

Bei zweifarbiger Verarbeitung wird immer die höhere Stoffgruppe bei der Berechnung zugrunde gelegt!

Maße ca:
B: 203 cm
H: 87 cm
SH: 42 cm
LH: 42 cm



	Doppelliege mit Bettkasten Liegefläche 140 x 200 cm 92 cm	Doppelliege mit Bettkasten Liegefläche 150 x 200 cm 92 cm	Doppelliege mit Bettkasten Liegefläche 160 x 200 cm 102 cm
Tiefe:			
Stoffgruppe (Rücken echt):	€	€	€
Preisgrundlage für Fremdstoff	1 0	2 0	3 0
	4 0	5 0	0
Leder (Rücken Nessel):	10 #REF!	10 #REF!	10 #REF!
Leder (Rücken echt):	10 #REF!	10 #REF!	10 #REF!

Produktmerkmale:



Durch Vorziehen der Sitzfläche und Herunterklappen des Rückenteils entsteht eine Doppelliege. Schlafen auf Sitzhöhe. Das Modell muss nicht von der Wand gezogen werden


Verarbeitung:

Sitz: Kaltschaum und Stahlwellenfederung
Rückenteil: Kaltschaum und Wattevlies
Armlehnen: abklappbar
Korpus: geräumiger Bettkasten innen kunststoffbeschichtet
Füße: Chrom



Zweifarbigkeit:

Stoffanordnung zweifarbig:
1. Stoff: Korpus, Sitz und Armlehnteile
2. Stoff: nur Rückenissen



Die Ausführung der Zweifarbigkeit ist in Stoff wie abgebildet oder beschrieben möglich.
Bei zweifarbigter Verarbeitung wird immer die höhere Stoffgruppe bei der Berechnung zugrunde gelegt!