

- wandfreier Relax-Beschlag in Sofas, Abschluss- und Zwischenelementen
- Cinema-Lösung in der Wohnlandschaft
- alle Varianten mit Kopfteilverstellung - Ausnahme: bei den Eckelementen nur an den Außenseiten
- bei den elektrischen Varianten können Fußstütze/ Rücken und Kopfteil getrennt voneinander verstellt werden - die Bedienung erfolgt über Sensortasten seitlich am Sitz

ACHTUNG! Bei Elementen, die direkt ans Eckteil anschließen, ist die Benutzung der Wall-Free-Funktion am Eckteil aus Platzgründen jeweils nur auf einer Seite möglich.



feste Tische als Zwischenelement einsetzbar

Alle Varianten mit Ablagetisch sind in den Holzarten *43 Buche*, *50 Nussbaum*, *57 Kernbuche* und *58 Wildeiche* lieferbar.

Für die Ausführungen *50 Nussbaum* und *58 Wildeiche* gilt folgender Aufpreis:

passende Einlegesohlen (Modell 0862) zu den Varianten 98, 96 und 94
zu Var. **98** - 0862 98
zu Var. **96** - 0862 96
zu Var. **94** - 0862 94

Folgende Varianten werden aus Gewichts-Gründen zerlegt angeliefert (eine Aufbauanleitung liegt bei): 87/88, 85/86, 83/84, 82, 81, 80, 55/56, 53/54, 15/16, 13/14, 12 und 11



| STOFF für Mohairstoffe nicht geeignet Verarbeitung: salopp & leger | Zw.el. Trapez. höhenverst.b. Schwenkl. mit Gasdruckfeder Holzart + BZT angeb. „bodennah“ | Zw.el. Trapez. mit Holzklappe und Stauraum Holzart + BZT angeb. „bodennah“ | Zw.element mit Ablagetisch und Stauraum Holzart + BZT angeb. „bodennah“ | Armauflage | große Trapezzecke notw. Türstockbreite: 75 cm „bodennah“ | Trapez-Ecke notw. Türstockbreite: 75 cm „bodennah“ | Abschlusselement 3-Sitzer 2x Wall-Free-Beschlag (2er Sitzteilung) Anlieferung zerlegt nur mit „bodennahen“ Var. kombinierbar | Abschlusselement 3-Sitzer 2x elektr. Wall-Free-Beschlag (2er Sitzteilung) Anlieferung zerlegt nur mit „bodennahen“ Var. kombinierbar |
|---|---|---|--|---|--|--|---|---|
| | Breite vorne: 26 cm | | | | | | Sitzbreite 90 cm Ges.breite: 204 | Sitzbreite 90 cm Ges.breite: 204 |
| Sitzhöhe 44 cm Sitzhöhe 46 cm B/T/H ca. Sitz/Sitzt ca. Liegefläche Gesamth./-t. Verbrauch | 98 Y 98 X 58/97/58 / 69/- 1,85 | 96 Y 96 X 58/97/54 / / 1,80 | 94 Y 94 X 40/93/47 / / 1,45 | 93 X 26/53/14 / / 0,60 | 90 Y 90 X 143/143/84 44/57 106/- 6,50 | 89 Y 89 X 118/118/84 44/57 106/- 5,30 | 87/88 N SL/SR 87/88 H SL/SR 197/108/84 44/57 106/172 8,30 | 87/88 R SL/SR 87/88 Q SL/SR 197/108/84 44/57 106/172 8,30 |
| ZUGABE | | | | | | | | |
| 08 | | | | | | | | |
| 09 | | | | | | | | |
| 10 | | | | | | | | |
| 11 | | | | | | | | |
| 12 | | | | | | | | |
| 13 | | | | | | | | |
| 14 | | | | | | | | |
| 15 | | | | | | | | |
| 16 | | | | | | | | |
| 18 | | | | | | | | |
| 20 | | | | | | | | |
| 24 | | | | | | | | |
| 27 | | | | | | | | |
| 30 | | | | | | | | |
| 33 | | | | | | | | |
| 36 | | | | | | | | |
| LEDER | | | | | | | | |
| 18 | | | | | | | | |
| 21 | | | | | | | | |
| 22 | | | | | | | | |
| 24 | | | | | | | | |
| 27 | | | | | | | | |
| 29 | | | | | | | | |
| 30 | | | | | | | | |
| 31 | | | | | | | | |
| 33 | | | | | | | | |
| 35 | | | | | | | | |
| 37 | | | | | | | | |
| 45 | | | | | | | | |

Rücken „echt“ = Preise in Fettdruck
Rücken „unecht“ = Preise in Magerdruck

Bitte folgende Punkte auf Ihrem Auftrag angeben:

- Ausführung Sitz:** Superlastic plus Federn
Superlastic med
Superlastic soft
- Rückenspannteil:** echt
- Ausführung Rücken:** Formasoft Kaltschaum

benötigter Wandabstand für Wall-Free-Funktion: 5 cm


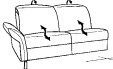
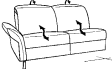
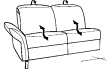
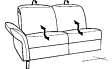




Die Varianten mit Wall-Free-Beschlag werden mit einer **Scherenabdeckung** an der Fußstütze geliefert.

Das Modell 1420 ist in 2 Sitzhöhen/Höhen lieferbar!
Die angegebenen Maße beziehen sich auf die Ausführung mit Sitzhöhe 44 cm / Höhe 84 cm.
Ausf. E, H, Q und X Höhe, Gesamthöhe und Sitzhöhe + 2 cm

Bitte beachten Sie die Hinweise auf dem Deckblatt!



| STOFF für Mohairstoffe nicht geeignet Verarbeitung:  salopp & leger | Abschlusselement 2 1/2-Sitzer 2x Wall-Free-Beschlag | Abschlusselement 2 1/2-Sitzer 2x elektr. Wall-Free-Beschlag | Abschlusselement 2-Sitzer 2x Wall-Free-Beschlag | Abschlusselement 2-Sitzer 2x elektr. Wall-Free-Beschlag | 3-Sitzer 2x Wall-Free-Beschlag (2er Sitzteilung) | 3-Sitzer 2x elektr. Wall-Free-Beschlag (2er Sitzteilung) |
|---|--|--|--|--|--|--|
| | Anlieferung zerlegt nur mit „bodennahen“ Var. kombinierbar  Sitzbreite 75 cm Ges.breite: 174 | Anlieferung zerlegt nur mit „bodennahen“ Var. kombinierbar  Sitzbreite 75 cm Ges.breite: 174 | Anlieferung zerlegt nur mit „bodennahen“ Var. kombinierbar  Sitzbreite 60 cm Ges.breite: 144 | Anlieferung zerlegt nur mit „bodennahen“ Var. kombinierbar  Sitzbreite 60 cm Ges.breite: 144 | Anlieferung zerlegt Sitzbreite 90 cm Ges.breite: 228   | |
| Sitzhöhe 44 cm Sitzhöhe 46 cm B/T/H ca. Sitz/Sitzt ca. Liegefläche Gesamth./-t. Verbrauch | 85/86 N SL/SR 85/86 H SL/SR 167/108/84 44/57 106/172 7,35 | 85/86 R SL/SR 85/86 Q SL/SR 167/108/84 44/57 106/172 7,40 | 83/84 N SL/SR 83/84 H SL/SR 137/108/84 44/57 106/172 6,35 | 83/84 R SL/SR 83/84 Q SL/SR 137/108/84 44/57 106/172 6,35 | 82 N 82 H 214/108/84 44/57 106/172 9,35 | 82 R 82 Q 214/108/84 44/57 106/172 9,35 |
| ZUGABE | | | | | | |
| 08 | | | | | | |
| 09 | | | | | | |
| 10 | | | | | | |
| 11 | | | | | | |
| 12 | | | | | | |
| 13 | | | | | | |
| 14 | | | | | | |
| 15 | | | | | | |
| 16 | | | | | | |
| 18 | | | | | | |
| 20 | | | | | | |
| 24 | | | | | | |
| 27 | | | | | | |
| 30 | | | | | | |
| 33 | | | | | | |
| 36 | | | | | | |
| LEDER | | | | | | |
| 18 | | | | | | |
| 21 | | | | | | |
| 22 | | | | | | |
| 24 | | | | | | |
| 27 | | | | | | |
| 29 | | | | | | |
| 30 | | | | | | |
| 31 | | | | | | |
| 33 | | | | | | |
| 35 | | | | | | |
| 37 | | | | | | |
| 45 | | | | | | |

Rücken „echt“ = Preise in Fettdruck
Rücken „unecht“ = Preise in Magerdruck

Bitte folgende Punkte auf Ihrem Auftrag angeben:

Ausführung Sitz: Superlastic plus Federkern
Superlastic med
Superlastic soft

Rückenspannteil: echt

Ausführung Rücken: Formasoft Kaltschaum

benötigter Wandabstand für Wall-Free-Funktion: 5 cm



Die Varianten mit Wall-Free-Beschlag werden mit einer **Scherenabdeckung** an der Fußstütze geliefert.

Das Modell 1420 ist in 2 Sitzhöhen/Höhen lieferbar!

Die angegebenen Maße beziehen sich auf die Ausführung mit Sitzhöhe 44 cm / Höhe 84 cm.
Ausf. E, H, Q und X Höhe, Gesamthöhe und Sitzhöhe + 2 cm

Bitte beachten Sie die Hinweise auf dem Deckblatt!



| STOFF für Mohairstoffe nicht geeignet Verarbeitung: | 2 1/2-Sitzer 2x Wall-Free-Beschlag | 2 1/2-Sitzer 2x elektr. Wall-Free-Beschlag | 2-Sitzer 2x Wall-Free-Beschlag | 2-Sitzer 2x elektr. Wall-Free-Beschlag | Relax-Eckteil „bodennah“ | offenes Abschlusselement mit aufklappbarem Hocker nur mit „bodennah“ Var. kombinierbar | offenes Abschlusselement mit aufklappbarem Hocker nur mit „bodennah“ Var. kombinierbar | |
|--|--|---|--|--|--|---|---|--|
| | Anlieferung zerlegt Sitzbreite 75 cm Ges.breite: 198 cm | Anlieferung zerlegt Sitzbreite 60 cm Ges.breite: 168 | | | notw. Türstockbreite: 78 cm | Sitzbreite 90 cm | Sitzbreite 75 cm | |
| Sitzhöhe 44 cm Sitzhöhe 46 cm B/T/H ca. Sitzh/Sitzt ca. Liegefläche Gesamth./-t. Verbrauch | 81 N 81 H 184/108/84 44/57 106/172 8,55 | 81 R 81 Q 184/108/84 44/57 106/172 8,55 | 80 N 80 H 154/108/84 44/57 106/172 7,55 | 80 R 80 Q 154/108/84 44/57 106/172 7,55 | 75 Y 75 X 118/118/84 44/57 106/- 5,90 | 73/74 Y SL/SR 73/74 X SL/SR 153/108/84 44/57 106/- 5,40 | 71/72 Y SL/SR 71/72 X SL/SR 138/108/84 44/57 106/- 4,90 | |
| ZUGABE | | | | | | | | |
| 08 | | | | | | | | |
| 09 | | | | | | | | |
| 10 | | | | | | | | |
| 11 | | | | | | | | |
| 12 | | | | | | | | |
| 13 | | | | | | | | |
| 14 | | | | | | | | |
| 15 | | | | | | | | |
| 16 | | | | | | | | |
| 18 | | | | | | | | |
| 20 | | | | | | | | |
| 24 | | | | | | | | |
| 27 | | | | | | | | |
| 30 | | | | | | | | |
| 33 | | | | | | | | |
| 36 | | | | | | | | |
| LEDER | | | | | | | | |
| 18 | | | | | | | | |
| 21 | | | | | | | | |
| 22 | | | | | | | | |
| 24 | | | | | | | | |
| 27 | | | | | | | | |
| 29 | | | | | | | | |
| 30 | | | | | | | | |
| 31 | | | | | | | | |
| 33 | | | | | | | | |
| 35 | | | | | | | | |
| 37 | | | | | | | | |
| 45 | | | | | | | | |

Rücken „echt“ = Preise in Fettdruck
Rücken „unecht“ = Preise in Magerdruck

Bitte folgende Punkte auf Ihrem Auftrag angeben:

- Ausführung Sitz:** Superlastic plus Federkern
Superlastic med
Superlastic soft
- Rückenspannteil:** echt
- Ausführung Rücken:** Formasoft Kaltschaum

benötigter Wandabstand für Wall-Free-Funktion: 5 cm


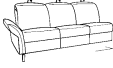
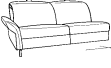
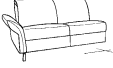

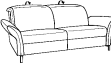



Die Varianten mit Wall-Free-Beschlag werden mit einer **Scherenabdeckung** an der Fußstütze geliefert.

Das Modell 1420 ist in 2 Sitzhöhen/Höhen lieferbar!
Die angegebenen Maße beziehen sich auf die Ausführung mit Sitzhöhe 44 cm / Höhe 84 cm.
Ausf. E, H, Q und X Höhe, Gesamthöhe und Sitzhöhe + 2 cm

Bitte beachten Sie die Hinweise auf dem Deckblatt!



| STOFF für Mohairstoffe nicht geeignet Verarbeitung:  salopp & leger | Abschlusselement 3-Sitzer nur mit „bodennahen“ Var. kombinierbar | Abschlusselement 3-Sitzer (2er Sitzteilung) nur mit „bodennahen“ Var. kombinierbar | Abschlusselement 2 1/2-Sitzer nur mit „bodennahen“ Var. kombinierbar | Abschlusselement 2-Sitzer nur mit „bodennahen“ Var. kombinierbar | Sofa 3-Sitzer (2er Sitzteilung) Sitzbreite 90 cm Ges.breite: 228 | Sofa 2 1/2-Sitzer Sitzbreite 75 cm Ges.breite: 198 |
|--|---|---|---|--|---|---|
| |  Sitzbreite 60 cm Ges.breite: 204 |  Sitzbreite 90 cm Ges.breite: 204 |  Sitzbreite 75 cm Ges.breite: 174 |  Sitzbreite 60 cm Ges.breite: 144 |  |  |
| Sitzhöhe 44 cm Sitzhöhe 46 cm B/T/H ca. Sitzh/Sitzt ca. Liegefläche Gesamth./-t. Verbrauch | 69/70 N SL/SR 69/70 H SL/SR 197/108/84 44/57 106/- 8,40 | 67/68 N SL/SR 67/68 H SL/SR 197/108/84 44/57 106/- 7,85 | 65/66 N SL/SR 65/66 H SL/SR 167/108/84 44/57 106/- 7,10 | 63/64 N SL/SR 63/64 H SL/SR 137/108/84 44/57 106/- 6,20 | 62 N 62 H 214/108/84 44/57 106/- 9,05 | 61 N 61 H 184/108/84 44/57 106/- 8,25 |
| ZUGABE | | | | | | |
| 08 | | | | | | |
| 09 | | | | | | |
| 10 | | | | | | |
| 11 | | | | | | |
| 12 | | | | | | |
| 13 | | | | | | |
| 14 | | | | | | |
| 15 | | | | | | |
| 16 | | | | | | |
| 18 | | | | | | |
| 20 | | | | | | |
| 24 | | | | | | |
| 27 | | | | | | |
| 30 | | | | | | |
| 33 | | | | | | |
| 36 | | | | | | |
| LEDER | | | | | | |
| 18 | | | | | | |
| 21 | | | | | | |
| 22 | | | | | | |
| 24 | | | | | | |
| 27 | | | | | | |
| 29 | | | | | | |
| 30 | | | | | | |
| 31 | | | | | | |
| 33 | | | | | | |
| 35 | | | | | | |
| 37 | | | | | | |
| 45 | | | | | | |

Rücken „echt“ = Preise in Fettdruck
Rücken „unecht“ = Preise in Magerdruck

Bitte folgende Punkte auf Ihrem Auftrag angeben:

Ausführung Sitz: Superlastic plus Federkern
Superlastic med
Superlastic soft

Rückenspannteil: echt

Ausführung Rücken: Formasoft Kaltschaum

benötigter Wandabstand für Wall-Free-Funktion: 5 cm



Die Varianten mit Wall-Free-Beschlag werden mit einer **Scherenabdeckung** an der Fußstütze geliefert.

Das Modell 1420 ist in 2 Sitzhöhen/Höhen lieferbar!

Die angegebenen Maße beziehen sich auf die Ausführung mit Sitzhöhe 44 cm / Höhe 84 cm.
Ausf. E, H, Q und X Höhe, Gesamthöhe und Sitzhöhe + 2 cm

Bitte beachten Sie die Hinweise auf dem Deckblatt!



| STOFF für Mohairstoffe nicht geeignet | Sofa 2-Sitzer Sitzbreite 60 cm Ges.breite: 168 | Spitzecke notw. Türstock- breite: 82 cm „bodennah“ | Abschluss- element mit Stauraum (nur möglich in Superlastic med) „bodennah“ | Abschlusselement 3-Sitzer 2x Wall-Free-Beschlag in den beiden Aussensitzen Anlieferung zerlegt nur mit „bodennahen“ Var. kombinierbar Sitzbreite außen 75 cm Sitzbreite mittl. Elem. 60 cm Gesamtbreite: 234 cm | Abschlusselement 3-Sitzer 2x elektr. Wall-Free-Beschlag in den beiden Aussensitzen Anlieferung zerlegt nur mit „bodennahen“ Var. kombinierbar Sitzbreite außen 75 cm Sitzbreite mittl. Elem. 60 cm Gesamtbreite: 234 cm | Abschlusselement 3-Sitzer 2x Wall-Free-Beschlag in den beiden Aussensitzen Anlieferung zerlegt nur mit „bodennahen“ Var. kombinierbar Sitzbreite 60 cm Ges.breite: 204 | |
|--|--|--|--|---|---|--|--|
| Sitzhöhe 44 cm Sitzhöhe 46 cm B/T/H ca. Sitzh/Sitzt ca. Liegefläche Gesamth./-t. Verbrauch | 60 N 60 H 154/108/84 44/57 106/- 7,35 | 59 Y 59 X 108/108/84 44/57 106/- 5,00 | 57/58 Y 57/58 X 62/97/44 44/ / 2,10 | 55/56 N SL/SR 55/56 H SL/SR 227/108/84 44/57 106/172 9,75 | 55/56 R SL/SR 55/56 Q SL/SR 227/108/84 44/57 106/172 9,70 | 53/54 N SL/SR 53/54 H SL/SR 197/108/84 44/57 106/172 8,85 | |
| ZUGABE | | | | | | | |
| 08 | | | | | | | |
| 09 | | | | | | | |
| 10 | | | | | | | |
| 11 | | | | | | | |
| 12 | | | | | | | |
| 13 | | | | | | | |
| 14 | | | | | | | |
| 15 | | | | | | | |
| 16 | | | | | | | |
| 18 | | | | | | | |
| 20 | | | | | | | |
| 24 | | | | | | | |
| 27 | | | | | | | |
| 30 | | | | | | | |
| 33 | | | | | | | |
| 36 | | | | | | | |
| LEDER | | | | | | | |
| 18 | | | | | | | |
| 21 | | | | | | | |
| 22 | | | | | | | |
| 24 | | | | | | | |
| 27 | | | | | | | |
| 29 | | | | | | | |
| 30 | | | | | | | |
| 31 | | | | | | | |
| 33 | | | | | | | |
| 35 | | | | | | | |
| 37 | | | | | | | |
| 45 | | | | | | | |

Rücken „echt“ = Preise in Fettdruck
Rücken „unecht“ = Preise in Magerdruck

Bitte folgende Punkte auf Ihrem Auftrag angeben:

- Ausführung Sitz:** Superlastic plus Federkern
Superlastic med
Superlastic soft
- Rückenspannteil:** echt
- Ausführung Rücken:** Formasoft Kaltschaum

benötigter Wandabstand für Wall-Free-Funktion: 5 cm








Die Varianten mit Wall-Free-Beschlag werden mit einer **Scherenabdeckung** an der Fußstütze geliefert.

Das Modell 1420 ist in 2 Sitzhöhen/Höhen lieferbar!
Die angegebenen Maße beziehen sich auf die Ausführung mit Sitzhöhe
44 cm / Höhe 84 cm.
Ausf. E, H, Q und X Höhe, Gesamthöhe und Sitzhöhe + 2 cm

Bitte beachten Sie die Hinweise auf dem Deckblatt!



| STOFF für Mohairstoffe nicht geeignet Verarbeitung: salopp & leger | Abschlusselement 3-Sitzer 2x elektr. Wall-Free-Beschlag in den beiden Aussensitzen Anlieferung zerlegt nur mit „bodennahen“ Var. kombinierbar  Sitzbreite 60 cm Ges.breite: 204 | Trapezecke Var. 49 - el. Relaxfunktion links Var. 50 - el. Relaxfunktion rechts Kopfteilverstellung manuell „bodennah“  Abb. zeigt Var. „49“ notw.Türstockbreite: 80 cm | Abschlusselement 1 1/2-Sitzer 1x Wall-Free-Beschlag nur mit „bodennahen“ Var. kombinierbar  Sitzbreite 90 cm Ges.breite: 114 | Abschlusselement 1 1/2-Sitzer 1x elektr. Wall-Free-Beschlag nur mit „bodennahen“ Var. kombinierbar  Sitzbreite 90 cm Ges.breite: 114 | Abschlusselement 1-Sitzer 1x Wall-Free-Beschlag nur mit „bodennahen“ Var. kombinierbar Sitzbreite 75 cm  Ges.breite: 99 |
|--|--|--|--|--|---|
| Sitzhöhe 44 cm Sitzhöhe 46 cm B/T/H ca. Sitz/Sitzt ca. Liegefläche Gesamth./-t. Verbrauch ZUGABE 08 09 10 11 12 13 14 15 16 18 20 24 27 30 33 36 | 53/54 R SL/SR 53/54 Q SL/SR 197/108/84 44/57 106/172 8,80 | 49/50 Y SL/SR 49/50 X SL/SR 118/118/84 44/57 115/- 5,80 | 47/48 N SL/SR 47/48 H SL/SR 107/108/84 44/57 106/172 4,75 | 47/48 R SL/SR 47/48 Q SL/SR 107/108/84 44/57 106/172 4,75 | 45/46 N SL/SR 45/46 H SL/SR 92/108/84 44/57 106/172 4,30 |
| LEDER 18 21 22 24 27 29 30 31 33 35 37 45 | | | | | |

Rücken „echt“ = Preise in Fettdruck
Rücken „unecht“ = Preise in Magerdruck

Bitte folgende Punkte auf Ihrem Auftrag angeben:

- Ausführung Sitz:** Superlastic plus Federn
Superlastic med
Superlastic soft
- Rückenspannteil:** echt
- Ausführung Rücken:** Formasoft Kaltschaum

benötigter Wandabstand für Wall-Free-Funktion: 5 cm









Die Varianten mit Wall-Free-Beschlag werden mit einer **Scherenabdeckung** an der Fußstütze geliefert.

Das Modell 1420 ist in 2 Sitzhöhen/Höhen lieferbar!
Die angegebenen Maße beziehen sich auf die Ausführung mit Sitzhöhe 44 cm / Höhe 84 cm.
Ausf. E, H, Q und X Höhe, Gesamthöhe und Sitzhöhe + 2 cm

Bitte beachten Sie die Hinweise auf dem Deckblatt!



| STOFF für Mohairstoffe nicht geeignet Verarbeitung:  | Abschlusselement 1-Sitzer 1x elektr. Wall-Free-Beschlag nur mit „bodennahen“ Var. kombinierbar Sitzbreite 75 cm  Ges.breite: 99 | Abschlusselement 1-Sitzer 1x Wall-Free-Beschlag nur mit „bodennahen“ Var. kombinierbar Sitzbreite 60 cm  Ges.breite: 84 | Abschlusselement 1-Sitzer 1x elektr. Wall-Free-Beschlag nur mit „bodennahen“ Var. kombinierbar Sitzbreite 60 cm  Ges.breite: 84 | Zwischenelement 1 1/2-Sitzer 1x Wall-Free-Beschlag nur zwischen „bodennahen“ Var. möglich Sitzbreite 90 cm  | Zwischenelement 1 1/2-Sitzer 1x elektr. Wall-Free-Beschlag nur zwischen „bodennahen“ Var. möglich Sitzbreite 90 cm  |
|---|---|---|---|---|---|
| Sitzhöhe 44 cm Sitzhöhe 46 cm B/T/H ca. Sitz/Sitzt ca. Liegefläche Gesamth./-t. Verbrauch | 45/46 R SL/SR 45/46 Q SL/SR 92/108/84 44/57 106/172 4,30 | 43/44 N SL/SR 43/44 H SL/SR 77/108/84 44/57 106/172 3,90 | 43/44 R SL/SR 43/44 Q SL/SR 77/108/84 44/57 106/172 3,90 | 42 X 42 X 90/108/84 44/57 106/172 3,75 | 42 O 42 O 90/108/84 44/57 106/172 3,65 |
| ZUGABE 08 09 10 11 12 13 14 15 16 18 20 24 27 30 33 36 | | | | | |
| LEDER 18 21 22 24 27 29 30 31 33 35 37 45 | | | | | |

Rücken „echt“ = Preise in Fettdruck
Rücken „unecht“ = Preise in Magerdruck

Bitte folgende Punkte auf Ihrem Auftrag angeben:

- Ausführung Sitz:** Superlastic plus Federkern
Superlastic med
Superlastic soft
- Rückenspannteil:** echt
- Ausführung Rücken:** Formasoft Kaltschaum

benötigter Wandabstand für Wall-Free-Funktion: 5 cm










Die Varianten mit Wall-Free-Beschlag werden mit einer **Scherenabdeckung** an der Fußstütze geliefert.

Das Modell 1420 ist in 2 Sitzhöhen/Höhen lieferbar!
Die angegebenen Maße beziehen sich auf die Ausführung mit Sitzhöhe 44 cm / Höhe 84 cm.
Ausf. E, H, Q und X Höhe, Gesamthöhe und Sitzhöhe + 2 cm

Bitte beachten Sie die Hinweise auf dem Deckblatt!



| STOFF für Mohairstoffe nicht geeignet Verarbeitung:  | Zwischenelement 1-Sitzer 1x Wall-Free-Beschlag | Zwischenelement 1-Sitzer 1x elektr. Wall-Free-Beschlag | Zwischenelement 1-Sitzer 1x Wall-Free-Beschlag | Zwischenelement 1-Sitzer 1x elektr. Wall-Free-Beschlag | Abschlusselement 1 1/2-Sitzer nur mit „bodennahen“ Var. kombinierbar | Abschlusselement 1-Sitzer nur mit „bodennahen“ Var. kombinierbar |
|---|--|--|--|--|---|--|
| | nur zwischen „bodennahen“ Var. möglich Sitzbreite 75 cm  | nur zwischen „bodennahen“ Var. möglich Sitzbreite 75 cm  | nur zwischen „bodennahen“ Var. möglich Sitzbreite 60 cm  | nur zwischen „bodennahen“ Var. möglich Sitzbreite 60 cm  | Sitzbreite 90 cm Ges. breite: 114  | Sitzbreite 75 cm Ges. breite: 99  |
| Sitzhöhe 44 cm Sitzhöhe 46 cm B/T/H ca. Sitzh/Sitzt ca. Liegefläche Gesamth./-t. Verbrauch | 41 X 41 X 75/108/84 44/57 106/172 3,20 | 41 O 41 O 75/108/84 44/57 106/172 3,15 | 40 X 40 X 60/108/84 44/57 106/172 2,75 | 40 O 40 O 60/108/84 44/57 106/172 2,70 | 37/38 N 37/38 H 107/108/84 44/57 106/- 4,60 | 35/36 N 35/36 H 92/108/84 44/57 106/- 4,30 |
| ZUGABE | | | | | | |
| 08 | | | | | | |
| 09 | | | | | | |
| 10 | | | | | | |
| 11 | | | | | | |
| 12 | | | | | | |
| 13 | | | | | | |
| 14 | | | | | | |
| 15 | | | | | | |
| 16 | | | | | | |
| 18 | | | | | | |
| 20 | | | | | | |
| 24 | | | | | | |
| 27 | | | | | | |
| 30 | | | | | | |
| 33 | | | | | | |
| 36 | | | | | | |
| LEDER | | | | | | |
| 18 | | | | | | |
| 21 | | | | | | |
| 22 | | | | | | |
| 24 | | | | | | |
| 27 | | | | | | |
| 29 | | | | | | |
| 30 | | | | | | |
| 31 | | | | | | |
| 33 | | | | | | |
| 35 | | | | | | |
| 37 | | | | | | |
| 45 | | | | | | |

Rücken „echt“ = Preise in Fettdruck
Rücken „unecht“ = Preise in Magerdruck

Bitte folgende Punkte auf Ihrem Auftrag angeben:

Ausführung Sitz: Superlastic plus Federkern
Superlastic med
Superlastic soft

Rückenspannteil: echt

Ausführung Rücken: Formasoft Kaltschaum

benötigter Wandabstand für Wall-Free-Funktion: 5 cm



Die Varianten mit Wall-Free-Beschlag werden mit einer **Schere** an der Fußstütze geliefert.

Das Modell 1420 ist in 2 Sitzhöhen/Höhen lieferbar!

Die angegebenen Maße beziehen sich auf die Ausführung mit Sitzhöhe 44 cm / Höhe 84 cm.
Ausf. E, H, Q und X Höhe, Gesamthöhe und Sitzhöhe + 2 cm

Bitte beachten Sie die Hinweise auf dem Deckblatt!



| STOFF für Mohairstoffe nicht geeignet Verarbeitung: salopp & leger | Abschlusselement 1-Sitzer nur mit „bodennahen“ Var. kombinierbar Sitzbreite 60 cm Ges. breite: 84 | Sessel Sitzbreite 60 cm Ges. breite: 108 | Recamiere manuell (Rückenabsenkung bis zu einem Neigungswinkel von 45° zur Sitzfläche) „bodennah“ Sitzbreite 90 cm Ges. breite: 114 | Recamiere elektrisch (Rückenabsenkung bis zu einem Neigungswinkel von 45° zur Sitzfläche) „bodennah“ Sitzbreite 90 cm Ges. breite: 114 | feste Recamiere „bodennah“ Sitzbreite 90 cm Ges. breite: 114 | Sessel 1x Wall-Free-Beschlag Sitzbreite 60 cm Ges. breite: 108 | Sessel 1x elektr. Wall-Free-Beschlag Sitzbreite 60 cm Ges. breite: 108 | Zwischenelement 1 1/2-Sitzer „bodennah“ Sitzbreite 90 cm |
|--|---|--|---|--|---|---|---|---|
| Sitzhöhe 44 cm Sitzhöhe 46 cm B/T/H ca. Sitzh/Sitzt ca. Liegefläche Gesamth./-t. Verbrauch | 33/34 N 33/34 H 77/108/84 44/57 | 32 N 32 H 94/108/84 44/57 | 29/30 N SL/SR 29/30 H SL/SR 107/180/84 44/130 | 29/30 K SL/SR 29/30 E SL/SR 107/180/84 44/130 | 27/28 N 27/28 H 107/180/84 44/130 | 26 N 26 H 94/108/84 44/57 | 26 R 26 Q 94/108/84 44/57 | 25 Y 25 X 90/108/84 44/57 |
| ZUGABE | | | | | | | | |
| 08 | | | | | | | | |
| 09 | | | | | | | | |
| 10 | | | | | | | | |
| 11 | | | | | | | | |
| 12 | | | | | | | | |
| 13 | | | | | | | | |
| 14 | | | | | | | | |
| 15 | | | | | | | | |
| 16 | | | | | | | | |
| 18 | | | | | | | | |
| 20 | | | | | | | | |
| 24 | | | | | | | | |
| 27 | | | | | | | | |
| 30 | | | | | | | | |
| 33 | | | | | | | | |
| 36 | | | | | | | | |
| LEDER | | | | | | | | |
| 18 | | | | | | | | |
| 21 | | | | | | | | |
| 22 | | | | | | | | |
| 24 | | | | | | | | |
| 27 | | | | | | | | |
| 29 | | | | | | | | |
| 30 | | | | | | | | |
| 31 | | | | | | | | |
| 33 | | | | | | | | |
| 35 | | | | | | | | |
| 37 | | | | | | | | |
| 45 | | | | | | | | |

Rücken „echt“ = Preise in Fettdruck
Rücken „unecht“ = Preise in Magerdruck

Bitte folgende Punkte auf Ihrem Auftrag angeben:

- Ausführung Sitz:** Superlastic plus Federkern
Superlastic med
Superlastic soft
- Rückenspannteil:** echt
- Ausführung Rücken:** Formasoft Kaltschaum

benötigter Wandabstand für Wall-Free-Funktion: 5 cm



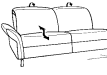
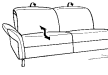
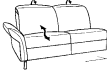
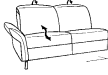


Die Varianten mit Wall-Free-Beschlag werden mit einer **Scherenabdeckung** an der Fußstütze geliefert.

Das Modell 1420 ist in 2 Sitzhöhen/Höhen lieferbar!
Die angegebenen Maße beziehen sich auf die Ausführung mit Sitzhöhe 44 cm / Höhe 84 cm.
Ausf. E, H, Q und X Höhe, Gesamthöhe und Sitzhöhe + 2 cm

Bitte beachten Sie die Hinweise auf dem Deckblatt!



| STOFF für Mohairstoffe nicht geeignet Verarbeitung: salopp & leger | Zwischenelement 1-Sitzer „bodennah“ Sitzbreite 75 cm | Zwischenelement 1-Sitzer „bodennah“ Sitzbreite 60 cm | Abschlusselement 3-Sitzer 1x Wall-Free-Beschlag im äußeren Sitz (2er Sitzteilung) nur mit „bodennahen“ Var. kombinierbar | Abschlusselement 3-Sitzer 1x elektr. Wall-Free-Beschlag im äußeren Sitz (2er Sitzteilung) nur mit „bodennahen“ Var. kombinierbar | Abschlusselement 2 1/2-Sitzer 1x Wall-Free-Beschlag im äußeren Sitz nur mit „bodennahen“ Var. kombinierbar | Abschlusselement 2 1/2-Sitzer 1x elektr. Wall-Free-Beschlag im äußeren Sitz nur mit „bodennahen“ Var. kombinierbar |
|---|---|---|---|---|---|--|
| |  |  |  Sitzbreite 90 cm Ges.breite: 204 |  Sitzbreite 90 cm Ges.breite: 204 |  Sitzbreite 75 cm Ges.breite: 174 |  Sitzbreite 75 cm Ges.breite: 174 |
| Sitzhöhe 44 cm Sitzhöhe 46 cm B/T/H ca. Sitz/Sitzt ca. Liegefläche Gesamth./-t. Verbrauch | 24 Y 24 X 75/108/84 44/57 | 23 Y 23 X 60/108/84 44/57 | 21/22 N SL/SR 21/22 H SL/SR 197/108/84 44/57 | 21/22 R SL/SR 21/22 Q SL/SR 197/108/84 44/57 | 19/20 N SL/SR 19/20 H SL/SR 167/108/84 44/57 | 19/20 R SL/SR 19/20 Q SL/SR 167/108/84 44/57 |
| ZUGABE | | | | | | |
| 08 | | | | | | |
| 09 | | | | | | |
| 10 | | | | | | |
| 11 | | | | | | |
| 12 | | | | | | |
| 13 | | | | | | |
| 14 | | | | | | |
| 15 | | | | | | |
| 16 | | | | | | |
| 18 | | | | | | |
| 20 | | | | | | |
| 24 | | | | | | |
| 27 | | | | | | |
| 30 | | | | | | |
| 33 | | | | | | |
| 36 | | | | | | |
| LEDER | | | | | | |
| 18 | | | | | | |
| 21 | | | | | | |
| 22 | | | | | | |
| 24 | | | | | | |
| 27 | | | | | | |
| 29 | | | | | | |
| 30 | | | | | | |
| 31 | | | | | | |
| 33 | | | | | | |
| 35 | | | | | | |
| 37 | | | | | | |
| 45 | | | | | | |

Rücken „echt“ = Preise in Fettdruck
Rücken „unecht“ = Preise in Magerdruck

Bitte folgende Punkte auf Ihrem Auftrag angeben:

Ausführung Sitz: Superlastic plus Federkern
Superlastic med
Superlastic soft

Rückenspannteil: echt

Ausführung Rücken: Formasoft Kaltschaum

benötigter Wandabstand für Wall-Free-Funktion: 5 cm



Die Varianten mit Wall-Free-Beschlag werden mit einer **Scherenabdeckung** an der Fußstütze geliefert.

Das Modell 1420 ist in 2 Sitzhöhen/Höhen lieferbar!

Die angegebenen Maße beziehen sich auf die Ausführung mit Sitzhöhe 44 cm / Höhe 84 cm.
Ausf. E, H, Q und X Höhe, Gesamthöhe und Sitzhöhe + 2 cm

Bitte beachten Sie die Hinweise auf dem Deckblatt!



| STOFF für Mohairstoffe nicht geeignet Verarbeitung: salopp & leger | Abschlusselement 2-Sitzer 1x Wall-Free-Beschlag im äußeren Sitz nur mit „bodennahen“ Var. kombinierbar Sitzbreite 60 cm Ges.breite: 144 | Abschlusselement 2-Sitzer 1x elektr. Wall-Free-Beschlag im äußeren Sitz nur mit „bodennahen“ Var. kombinierbar Sitzbreite 60 cm Ges.breite: 144 | Abschlusselement 2 1/2-Sitzer 2x Wall-Free-Beschlag mit Ablagetisch Holzart + BZT angeb. Anlieferung zerlegt nur mit „bodennahen“ Var. kombinierbar Sitzbreite außen 75 cm Gesamtbreite: Sitzbreite mittl. 234 cm Elem. 60 cm | Abschlusselement 2 1/2-Sitzer 2x elektr. Wall-Free-Beschlag mit Ablagetisch Holzart + BZT angeb. Anlieferung zerlegt nur mit „bodennahen“ Var. kombinierbar Sitzbreite außen 75 cm Gesamtbreite: Sitzbreite mittl. 234 cm Elem. 60 cm | Abschlusselement 2-Sitzer 2x Wall-Free-Beschlag mit Ablagetisch Holzart + BZT angeb. Anlieferung zerlegt nur mit „bodennahen“ Var. kombinierbar Sitzbreite 60 cm Ges.breite: 204 |
|--|---|---|---|---|--|
| Sitzhöhe 44 cm Sitzhöhe 46 cm B/T/H ca. Sitzh/Sitzt ca. Liegefläche Gesamth./-t. Verbrauch | 17/18 N SL/SR 17/18 H SL/SR 137/108/84 44/57 106/172 6,20 | 17/18 R SL/SR 17/18 Q SL/SR 137/108/84 44/57 106/172 6,15 | 15/16 N SL/SR 15/16 H SL/SR 227/108/84 44/57 106/172 8,65 | 15/16 R SL/SR 15/16 Q SL/SR 227/108/84 44/57 106/172 8,60 | 13/14 N SL/SR 13/14 H SL/SR 197/108/84 44/57 106/172 7,75 |
| ZUGABE 08 09 10 11 12 13 14 15 16 18 20 24 27 30 33 36 | | | | | |
| LEDER 18 21 22 24 27 29 30 31 33 35 37 45 | | | | | |

Rücken „echt“ = Preise in Fettdruck
Rücken „unecht“ = Preise in Magerdruck

Bitte folgende Punkte auf Ihrem Auftrag angeben:

- Ausführung Sitz:** Superlastic plus Federkern
Superlastic med
Superlastic soft
- Rückenspannteil:** echt
- Ausführung Rücken:** Formasoft Kaltschaum

benötigter Wandabstand für Wall-Free-Funktion: 5 cm



Die Varianten mit Wall-Free-Beschlag werden mit einer **Scherenabdeckung** an der Fußstütze geliefert.

Das Modell 1420 ist in 2 Sitzhöhen/Höhen lieferbar!
Die angegebenen Maße beziehen sich auf die Ausführung mit Sitzhöhe 44 cm / Höhe 84 cm.
Ausf. E, H, Q und X Höhe, Gesamthöhe und Sitzhöhe + 2 cm

Bitte beachten Sie die Hinweise auf dem Deckblatt!



| STOFF für Mohairstoffe nicht geeignet Verarbeitung: salopp & leger | Abschlusselement 2-Sitzer 2x elektr. Wall-Free-Beschlag mit Ablagetisch Holzart + BZT angeb. Anlieferung zerlegt nur mit „bodennahen“ Var. kombinierbar Sitzbreite 60 cm Ges.breite: 204 | 2 1/2-Sitzer 2x Wall-Free-Beschlag mit Ablagetisch Holzart + BZT angeb. Anlieferung zerlegt Sitzbreite außen 75 cm Sitzbreite mittl. Elem. 60 cm Ges.breite: 258 | 2 1/2-Sitzer 2x elektr. Wall-Free-Beschlag mit Ablagetisch Holzart + BZT angeb. Anlieferung zerlegt Sitzbreite außen 75 cm Sitzbreite mittl. Elem. 60 cm Ges.breite: 258 | 2-Sitzer 2x Wall-Free-Beschlag mit Ablagetisch Holzart + BZT angeb. Anlieferung zerlegt Sitzbreite 60 cm Ges.breite: 228 | 2-Sitzer 2x elektr. Wall-Free-Beschlag mit Ablagetisch Holzart + BZT angeb. Anlieferung zerlegt Sitzbreite 60 cm Ges.breite: 228 |
|---|--|---|---|--|--|
| Sitzhöhe 44 cm Sitzhöhe 46 cm B/T/H ca. Sitz/Sitzt ca. Liegefläche Gesamth./-t. Verbrauch | 13/14 R SL/SR 13/14 Q SL/SR 197/108/84 44/57 106/172 7,70 | 12 N 12 H 244/108/84 44/57 106/172 9,85 | 12 R 12 Q 244/108/84 44/57 106/172 9,80 | 11 N 11 H 214/108/84 44/57 106/172 8,85 | 11 R 11 Q 214/108/84 44/57 106/172 8,80 |
| ZUGABE 08 09 10 11 12 13 14 15 16 18 20 24 27 30 33 36 | | | | | |
| LEDER 18 21 22 24 27 29 30 31 33 35 37 45 | | | | | |

Rücken „echt“ = Preise in Fettdruck
Rücken „unecht“ = Preise in Magerdruck

Bitte folgende Punkte auf Ihrem Auftrag angeben:

- Ausführung Sitz:** Superlastic plus Federkern
Superlastic med
Superlastic soft
- Rückenspannteil:** echt
- Ausführung Rücken:** Formasoft Kaltschaum

benötigter Wandabstand für Wall-Free-Funktion: 5 cm



Die Varianten mit Wall-Free-Beschlag werden mit einer **Scherenabdeckung** an der Fußstütze geliefert.

Das Modell 1420 ist in 2 Sitzhöhen/Höhen lieferbar!
Die angegebenen Maße beziehen sich auf die Ausführung mit Sitzhöhe 44 cm / Höhe 84 cm.
Ausf. E, H, Q und X Höhe, Gesamthöhe und Sitzhöhe + 2 cm

Bitte beachten Sie die Hinweise auf dem Deckblatt!



| STOFF für Mohairstoffe nicht geeignet Verarbeitung: salopp & leger | Zwischenelement 2 1/2-Sitzer 150 cm nur zwischen „bodennah“ Var. möglich Sitzbreite 75 cm | Zwischenelement 2-Sitzer 120 cm nur zwischen „bodennah“ Var. möglich Sitzbreite 60 cm | Zwischenelement 1 1/2-Sitzer nur zwischen „bodennah“ Var. möglich Sitzbreite 90 cm | Zwischenelement 1-Sitzer nur zwischen „bodennah“ Var. möglich Sitzbreite 75 cm | Zwischenelement 1-Sitzer nur zwischen „bodennah“ Var. möglich Sitzbreite 60 cm | Zwischenelement 1-Sitzer ausklappbare Ablage im Rücken Holzart (BZT angegeb.) „bodennah“ Sitzbreite 60 cm | Hocker mit Stauraum und Rollen (nur möglich in Formasoft Polyschaum) | Hocker (Höhe 42 cm) (nur möglich in Superlastic med) | |
|---|--|---|--|---|---|--|---|---|--|
| Sitzhöhe 44 cm Sitzhöhe 46 cm B/T/H ca. Sitz/Sitzt ca. Liegefläche Gesamth./-t. Verbrauch | 10 X 10 X 150/108/84 44/57 | 09 X 09 X 120/108/84 44/57 | 08 X 08 X 90/108/84 44/57 | 07 X 07 X 75/108/84 44/57 | 06 X 06 X 60/108/84 44/57 | 05 Y 05 X 60/108/84 44/57 | 02 X 112/70/46 46/- | 01 X 61/61/42 42/- | |
| ZUGABE | | | | | | | | | |
| 08 | | | | | | | | | |
| 09 | | | | | | | | | |
| 10 | | | | | | | | | |
| 11 | | | | | | | | | |
| 12 | | | | | | | | | |
| 13 | | | | | | | | | |
| 14 | | | | | | | | | |
| 15 | | | | | | | | | |
| 16 | | | | | | | | | |
| 18 | | | | | | | | | |
| 20 | | | | | | | | | |
| 24 | | | | | | | | | |
| 27 | | | | | | | | | |
| 30 | | | | | | | | | |
| 33 | | | | | | | | | |
| 36 | | | | | | | | | |
| LEDER | | | | | | | | | |
| 18 | | | | | | | | | |
| 21 | | | | | | | | | |
| 22 | | | | | | | | | |
| 24 | | | | | | | | | |
| 27 | | | | | | | | | |
| 29 | | | | | | | | | |
| 30 | | | | | | | | | |
| 31 | | | | | | | | | |
| 33 | | | | | | | | | |
| 35 | | | | | | | | | |
| 37 | | | | | | | | | |
| 45 | | | | | | | | | |

Rücken „echt“ = Preise in Fettdruck
Rücken „unecht“ = Preise in Magerdruck

Bitte folgende Punkte auf Ihrem Auftrag angeben:

Ausführung Sitz: Superlastic plus Federkern
Superlastic med
Superlastic soft

Rückenspannteil: echt

Ausführung Rücken: Formasoft Kaltschaum

Das Modell 1420 ist in 2 Sitzhöhen/Höhen lieferbar!
Die angegebenen Maße beziehen sich auf die Ausführung mit Sitzhöhe 44 cm / Höhe 84 cm.
Ausf. E, H, Q und X Höhe, Gesamthöhe und Sitzhöhe + 2 cm

Bitte beachten Sie die Hinweise auf dem Deckblatt!

benötigter Wandabstand für Wall-Free-Funktion: 5 cm



Die Varianten mit Wall-Free-Beschlag werden mit einer **Scherenabdeckung** an der Fußstütze geliefert.

Achtung! Bei der **Var. 02** wird der Hocker mit Rollen ohne Bremsen geliefert. Gegen Aufpreis (auf Anfrage) auch mit Bremsen erhältlich.