



1320




- wandfreier Relax-Beschlag in Sofas, Abschluss- und Zwischenelementen
- Cinema-Lösung in der Wohnlandschaft
- alle Varianten mit Kopfteilverstellung - Ausnahme: bei den Eckelementen nur an den Außenseiten
- bei den elektrischen Varianten kann das Kopfteil getrennt von Fußstütze/Rücken verstellt werden - die Bedienung erfolgt über Sensortasten seitlich am Sitz

iWizz

Über die Zusatzausstattung „Z98“ können die Varianten 98, 96, 94, 15/16, 13/14, 12 und 11 mit iWizz (Dockingstation) geliefert werden. Bitte beachten Sie, dass diese Zusatzausstattung nur bei den o.g, Varianten möglich ist.

Aufpreis:

ACHTUNG! Bei Elementen, die direkt ans Eckteil anschließen, ist die Benutzung der Wall-Free-Funktion am Eckteil aus Platzgründen jeweils nur auf einer Seite möglich.



Dockingstation



Empfänger



festе Tische als Zwischenelement einsetzbar

Alle Varianten mit Ablagetisch sind in den Holzarten 43 *Buche*, 50 *Nussbaum*, 57 *Kernbuche* und 58 *Wildecke* lieferbar.

Für die Ausführungen 50 *Nussbaum* und 58 *Wildecke* gilt folgender Aufpreis:

passende Einlegesohlen (Modell 0862) zu den Varianten 98, 96 und 94






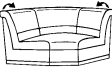

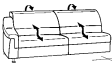
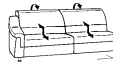
zu Var. **98** - 0862 98

zu Var. **96** - 0862 96

zu Var. **94** - 0862 94

Folgende Varianten werden aus Gewichts-Gründen zerlegt angeliefert (eine Aufbauanleitung liegt bei): 87/88, 85/86, 83/84, 82, 81, 80, 55/56, 53/54, 15/16, 13/14, 12 und 11



STOFF für Mohairstoffe nicht geeignet Verarbeitung:  salopp & leger	Zw.el. Trapez. höhenverst.b. Schwenkkl. mit Gasdruckfeder Holzart + BZT angeb. „bodennah“  Breite vorne: 26 cm	Zw.el. Trapez. mit Holzklappe und Stauraum Holzart + BZT angeb. „bodennah“ 	Zw.element mit Ablagetisch und Stauraum Holzart + BZT angeb. „bodennah“ 	Armauflage 	große Trapezzecke notw. Türstockbreite: 75 cm „bodennah“ 	Trapez-Ecke notw. Türstockbreite: 75 cm „bodennah“ 	Abschlusselement 3-Sitzer 2x Wall-Free-Beschlag (2er Sitzteilung) Anlieferung zerlegt nur mit „bodennahen“ Var. kombinierbar  Sitzbreite 90 cm	Abschlusselement 3-Sitzer 2x elektr. Wall-Free-Beschlag (2er Sitzteilung) Anlieferung zerlegt nur mit „bodennahen“ Var. kombinierbar  Sitzbreite 90 cm
	Sitzhöhe 44 cm Sitzhöhe 46 cm B/T/H ca. Sitz/Sitzt ca. Liegefläche Gesamth./-t. Verbrauch	98 Y 98 X 58/97/58 / 69/- 1,85	96 Y 96 X 58/97/54 / / 1,80	94 Y 94 X 40/93/47 / / 1,45	93 X 26/53/14 / / 0,60	90 Y 90 X 143/143/84 44/55 105/- 6,55	89 Y 89 X 118/118/84 44/55 105/- 5,70	87/88 N SL/SR 87/88 H SL/SR 206/106/84 44/55 105/172 8,85
ZUGABE								
08								
09								
10								
11								
12								
13								
14								
15								
16								
18								
20								
24								
27								
30								
33								
36								
LEDER								
18								
21								
22								
24								
27								
29								
30								
31								
33								
35								
37								
45								

Rücken „echt“ = Preise in Fettdruck
Rücken „unecht“ = Preise in Magerdruck

Bitte folgende Punkte auf Ihrem Auftrag angeben:

- Ausführung Sitz:** Superlastic plus Federkern
Superlastic med
Superlastic soft
- Rückenspannteil:** echt
- Ausführung Rücken:** Formasoft Kaltschaum

benötigter Wandabstand für Wall-Free-Funktion: 3 cm









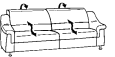
Die Varianten mit Wall-Free-Beschlag werden mit einer **Scherenabdeckung** an der Fußstütze geliefert.

Das Modell 1320 ist in 2 Sitzhöhen/Höhen lieferbar!

Die angegebenen Maße beziehen sich auf die Ausführung mit Sitzhöhe 44 cm / Höhe 84 cm.
Ausf. E, H, Q und X Höhe, Gesamthöhe und Sitzhöhe + 2 cm

Bitte beachten Sie die Hinweise auf dem Deckblatt!



STOFF für Mohairstoffe nicht geeignet Verarbeitung:  salopp & leger	Abschlusselement 2 1/2-Sitzer 2x Wall-Free-Beschlag Anlieferung zerlegt nur mit „bodennahen“ Var. kombinierbar  Sitzbreite 75 cm	Abschlusselement 2 1/2-Sitzer 2x elektr. Wall-Free-Beschlag Anlieferung zerlegt nur mit „bodennahen“ Var. kombinierbar  Sitzbreite 75 cm	Abschlusselement 2-Sitzer 2x Wall-Free-Beschlag Anlieferung zerlegt nur mit „bodennahen“ Var. kombinierbar  Sitzbreite 60 cm	Abschlusselement 2-Sitzer 2x elektr. Wall-Free-Beschlag Anlieferung zerlegt nur mit „bodennahen“ Var. kombinierbar  Sitzbreite 60 cm	3-Sitzer 2x Wall-Free-Beschlag (2er Sitzteilung) Anlieferung zerlegt Sitzbreite 90 cm 	3-Sitzer 2x elektr. Wall-Free-Beschlag (2er Sitzteilung) Anlieferung zerlegt Sitzbreite 90 cm 
Sitzhöhe 44 cm Sitzhöhe 46 cm B/T/H ca. Sitzh/Sitzt ca. Liegefläche Gesamth./-t. Verbrauch	85/86 N SL/SR 85/86 H SL/SR 176/106/84 44/55 105/172 7,85	85/86 R SL/SR 85/86 Q SL/SR 176/106/84 44/55 105/172 7,80	83/84 N SL/SR 83/84 H SL/SR 146/106/84 44/55 105/172 6,95	83/84 R SL/SR 83/84 Q SL/SR 146/106/84 44/55 105/172 6,85	82 N 82 H 232/106/84 44/55 105/172 10,40	82 R 82 Q 232/106/84 44/55 105/172 10,30
ZUGABE 08 09 10 11 12 13 14 15 16 18 20 24 27 30 33 36						
LEDER 18 21 22 24 27 29 30 31 33 35 37 45						

Rücken „echt“ = Preise in Fettdruck
Rücken „unecht“ = Preise in Magerdruck

Bitte folgende Punkte auf Ihrem Auftrag angeben:

- Ausführung Sitz:** Superlastic plus Federkern
Superlastic med
Superlastic soft
- Rückenspannteil:** echt
- Ausführung Rücken:** Formasoft Kaltschaum

benötigter Wandabstand für Wall-Free-Funktion: 3 cm



Die Varianten mit Wall-Free-Beschlag werden mit einer **Scherenabdeckung** an der Fußstütze geliefert.

Das Modell 1320 ist in 2 Sitzhöhen/Höhen lieferbar!
Die angegebenen Maße beziehen sich auf die Ausführung mit Sitzhöhe 44 cm / Höhe 84 cm.
Ausf. E, H, Q und X Höhe, Gesamthöhe und Sitzhöhe + 2 cm

Bitte beachten Sie die Hinweise auf dem Deckblatt!



STOFF für Mohairstoffe nicht geeignet	2 1/2-Sitzer 2x Wall-Free-Beschlag Anlieferung zerlegt	2 1/2-Sitzer 2x elektr. Wall-Free-Beschlag Anlieferung zerlegt	2-Sitzer 2x Wall-Free-Beschlag Anlieferung zerlegt	2-Sitzer 2x elektr. Wall-Free-Beschlag Anlieferung zerlegt	Relax-Eckteil „bodennah“ notw. Türstockbreite: 78 cm	offenes Abschlusselement mit aufklappbarem Hocker nur mit „bodennahen“ Var. kombinierbar Sitzbreite 90 cm	offenes Abschlusselement mit aufklappbarem Hocker nur mit „bodennahen“ Var. kombinierbar Sitzbreite 75 cm	
Verarbeitung: salopp & leger	Sitzbreite 75 cm 	Sitzbreite 75 cm 	Sitzbreite 60 cm 	Sitzbreite 60 cm 				
Sitzhöhe 44 cm Sitzhöhe 46 cm B/T/H ca. Sitz/Sitzt ca. Liegefläche Gesamth./-t. Verbrauch	81 N 81 H 202/106/84 44/55 105/172 9,45	81 R 81 Q 202/106/84 44/55 105/172 9,40	80 N 80 H 172/106/84 44/55 105/172 8,60	80 R 80 Q 172/106/84 44/55 105/172 8,55	75 Y 75 X 118/118/84 44/55 105/- 6,20	73/74 Y SL/SR 73/74 X SL/SR 153/106/84 44/55 105/- 5,45	71/72 Y SL/SR 71/72 X SL/SR 138/106/84 44/55 105/- 5,05	
ZUGABE								
08								
09								
10								
11								
12								
13								
14								
15								
16								
18								
20								
24								
27								
30								
33								
36								
LEDER								
18								
21								
22								
24								
27								
29								
30								
31								
33								
35								
37								
45								

Rücken „echt“ = Preise in Fettdruck
Rücken „unecht“ = Preise in Magerdruck

Bitte folgende Punkte auf Ihrem Auftrag angeben:

- Ausführung Sitz:** Superlastic plus Federkern
Superlastic med
Superlastic soft
- Rückenspannteil:** echt
- Ausführung Rücken:** Formasoft Kaltschaum

benötigter Wandabstand für Wall-Free-Funktion: 3 cm





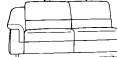




Die Varianten mit Wall-Free-Beschlag werden mit einer **Scherenabdeckung** an der Fußstütze geliefert.

Das Modell 1320 ist in 2 Sitzhöhen/Höhen lieferbar!
Die angegebenen Maße beziehen sich auf die Ausführung mit Sitzhöhe 44 cm / Höhe 84 cm.
Ausf. E, H, Q und X Höhe, Gesamthöhe und Sitzhöhe + 2 cm

Bitte beachten Sie die Hinweise auf dem Deckblatt!



STOFF für Mohairstoffe nicht geeignet Verarbeitung: 	Abschlusselement 3-Sitzer nur mit „bodennahen“ Var. kombinierbar Sitzbreite 60 cm 	Abschlusselement 3-Sitzer (2er Sitzteilung) nur mit „bodennahen“ Var. kombinierbar Sitzbreite 90 cm 	Abschlusselement 2 1/2-Sitzer nur mit „bodennahen“ Var. kombinierbar Sitzbreite 75 cm 	Abschlusselement 2-Sitzer nur mit „bodennahen“ Var. kombinierbar Sitzbreite 60 cm 	Sofa 3-Sitzer (2er Sitzteilung) Sitzbreite 90 cm 	Sofa 2 1/2-Sitzer Sitzbreite 75 cm 
	Sitzhöhe 44 cm Sitzhöhe 46 cm B/T/H ca. Sitzh/Sitzt ca. Liegefläche Gesamth./-t. Verbrauch	69/70 N SL/SR 69/70 H SL/SR 206/106/84 44/55 105/- 9,65	67/68 N SL/SR 67/68 H SL/SR 206/106/84 44/55 105/- 8,50	65/66 N SL/SR 65/66 H SL/SR 176/106/84 44/55 105/- 7,55	63/64 N SL/SR 63/64 H SL/SR 146/106/84 44/55 105/- 6,65	62 N 62 H 232/106/84 44/55 105/- 10,15
ZUGABE						
08						
09						
10						
11						
12						
13						
14						
15						
16						
18						
20						
24						
27						
30						
33						
36						
LEDER						
18						
21						
22						
24						
27						
29						
30						
31						
33						
35						
37						
45						

Rücken „echt“ = Preise in Fettdruck
Rücken „unecht“ = Preise in Magerdruck

Bitte folgende Punkte auf Ihrem Auftrag angeben:

Ausführung Sitz: Superlastic plus Federkern
Superlastic med
Superlastic soft

Rückenspannteil: echt

Ausführung Rücken: Formasoft Kaltschaum

benötigter Wandabstand für Wall-Free-Funktion: 3 cm




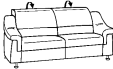




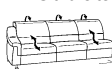
Die Varianten mit Wall-Free-Beschlag werden mit einer **Scherenabdeckung** an der Fußstütze geliefert.

Das Modell 1320 ist in 2 Sitzhöhen/Höhen lieferbar!

Die angegebenen Maße beziehen sich auf die Ausführung mit Sitzhöhe 44 cm / Höhe 84 cm.
Ausf. E, H, Q und X Höhe, Gesamthöhe und Sitzhöhe + 2 cm

Bitte beachten Sie die Hinweise auf dem Deckblatt!



STOFF für Mohairstoffe nicht geeignet Verarbeitung:  salopp & leger	Sofa 2-Sitzer Sitzbreite 60 cm 	Spitzecke notw. Türstock- breite: 82 cm „bodennah“ 	Abschluss- element mit Stauraum (nur möglich in Superlastic med) „bodennah“ 	Abschlusselement 3-Sitzer 2x Wall-Free-Beschlag in den beiden Aussensitzen nur mit „bodennahen“ Var. kombinierbar Anlieferung zerlegt Sitzbreite außen 75 cm Sitzbreite mittl. Elem. 60 cm 	Abschlusselement 3-Sitzer 2x elektr. Wall-Free-Beschlag in den beiden Aussensitzen nur mit „bodennahen“ Var. kombinierbar Anlieferung zerlegt Sitzbreite außen 75 cm Sitzbreite mittl. Elem. 60 cm 	Abschlusselement 3-Sitzer 2x Wall-Free-Beschlag in den beiden Aussensitzen nur mit „bodennahen“ Var. kombinierbar Anlieferung zerlegt Sitzbreite 60 cm 	
Sitzhöhe 44 cm Sitzhöhe 46 cm B/T/H ca. Sitzh/Sitzt ca. Liegefläche Gesamth./-t. Verbrauch	60 N 60 H 172/106/84 44/55 105/- 8,20	59 Y 59 X 106/106/84 44/55 105/- 5,45	57/58 Y 57/58 X 63/97/44 44/ / 2,05	55/56 N SL/SR 55/56 H SL/SR 236/106/84 44/55 105/172 10,55	55/56 R SL/SR 55/56 Q SL/SR 236/106/84 44/55 105/172 10,50	53/54 N SL/SR 53/54 H SL/SR 206/106/84 44/55 105/172 9,55	
ZUGABE 08 09 10 11 12 13 14 15 16 18 20 24 27 30 33 36							
LEDER 18 21 22 24 27 29 30 31 33 35 37 45							

Rücken „echt“ = Preise in Fettdruck
Rücken „unecht“ = Preise in Magerdruck

Bitte folgende Punkte auf Ihrem Auftrag angeben:

- Ausführung Sitz:** Superlastic plus Federkern
Superlastic med
Superlastic soft
- Rückenspannteil:** echt
- Ausführung Rücken:** Formasoft Kaltschaum

benötigter Wandabstand für Wall-Free-Funktion: 3 cm




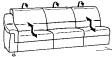




Die Varianten mit Wall-Free-Beschlag werden mit einer **Scherenabdeckung** an der Fußstütze geliefert.

Das Modell 1320 ist in 2 Sitzhöhen/Höhen lieferbar!

Die angegebenen Maße beziehen sich auf die Ausführung mit Sitzhöhe 44 cm / Höhe 84 cm.
Ausf. E, H, Q und X Höhe, Gesamthöhe und Sitzhöhe + 2 cm

Bitte beachten Sie die Hinweise auf dem Deckblatt!



STOFF für Mohairstoffe nicht geeignet Verarbeitung: 	Abschlusselement 3-Sitzer 2x elektr. Wall-Free-Beschlag in den beiden Aussensitzen nur mit „bodennahen“ Var. kombinierbar Anlieferung zerlegt Sitzbreite 60 cm 	Trapezecke Var. 49 - el. Relaxfunktion links Var. 50 - el. Relaxfunktion rechts Kopfteilverstellung manuell „bodennah“ notw. Türstockbreite: 80 cm Abb. zeigt Var. „49“ 	Abschlusselement 1 1/2-Sitzer 1x Wall-Free-Beschlag nur mit „bodennahen“ Var. kombinierbar Sitzbreite 90 cm 	Abschlusselement 1 1/2-Sitzer 1x elektr. Wall-Free-Beschlag nur mit „bodennahen“ Var. kombinierbar Sitzbreite 90 cm 	Abschlusselement 1-Sitzer 1x Wall-Free-Beschlag nur mit „bodennahen“ Var. kombinierbar Sitzbreite 75 cm 
Sitzhöhe 44 cm Sitzhöhe 46 cm B/T/H ca. Sitzh/Sitzt ca. Liegefläche Gesamth./-t. Verbrauch ZUGABE 08 09 10 11 12 13 14 15 16 18 20 24 27 30 33 36	53/54 R SL/SR 53/54 Q SL/SR 206/106/84 44/55 105/172 9,50	49/50 Y SL/SR 49/50 X SL/SR 118/118/84 44/55 114/- 6,00	47/48 N SL/SR 47/48 H SL/SR 116/106/84 44/55 105/172 5,40	47/48 R SL/SR 47/48 Q SL/SR 116/106/84 44/55 105/172 5,30	45/46 N SL/SR 45/46 H SL/SR 101/106/84 44/55 105/172 4,90
LEDER 18 21 22 24 27 29 30 31 33 35 37 45					

Rücken „echt“ = Preise in Fettdruck
Rücken „unecht“ = Preise in Magerdruck

Bitte folgende Punkte auf Ihrem Auftrag angeben:

- Ausführung Sitz:** Superlastic plus Federkern
Superlastic med
Superlastic soft
- Rückenspannteil:** echt
- Ausführung Rücken:** Formasoft Kaltschaum

benötigter Wandabstand für Wall-Free-Funktion: 3 cm









Die Varianten mit Wall-Free-Beschlag werden mit einer **Scherenabdeckung** an der Fußstütze geliefert.

Das Modell 1320 ist in 2 Sitzhöhen/Höhen lieferbar!
Die angegebenen Maße beziehen sich auf die Ausführung mit Sitzhöhe 44 cm / Höhe 84 cm.
Ausf. E, H, Q und X Höhe, Gesamthöhe und Sitzhöhe + 2 cm

Bitte beachten Sie die Hinweise auf dem Deckblatt!



STOFF für Mohairstoffe nicht geeignet Verarbeitung: 	Abschlusselement 1-Sitzer 1x elektr. Wall-Free-Beschlag nur mit „bodennahen“ Var. kombinierbar Sitzbreite 75 cm 	Abschlusselement 1-Sitzer 1x Wall-Free-Beschlag nur mit „bodennahen“ Var. kombinierbar Sitzbreite 60 cm 	Abschlusselement 1-Sitzer 1x elektr. Wall-Free-Beschlag nur mit „bodennahen“ Var. kombinierbar Sitzbreite 60 cm 	Zwischenelement 1 1/2-Sitzer 1x Wall-Free-Beschlag nur zwischen „bodennahen“ Var. möglich Sitzbreite 90 cm 	Zwischenelement 1 1/2-Sitzer 1x elektr. Wall-Free-Beschlag nur zwischen „bodennahen“ Var. möglich Sitzbreite 90 cm 
Sitzhöhe 44 cm Sitzhöhe 46 cm B/T/H ca. Sitz/Sitzt ca. Liegefläche Gesamth./-t. Verbrauch	45/46 R SL/SR 45/46 Q SL/SR 101/106/84 44/55 105/172 4,85	43/44 N SL/SR 43/44 H SL/SR 86/106/84 44/55 105/172 4,30	43/44 R SL/SR 43/44 Q SL/SR 86/106/84 44/55 105/172 4,25	42 X 42 X 90/106/84 44/55 105/172 3,75	42 O 42 O 90/106/84 44/55 105/172 3,65
ZUGABE 08 09 10 11 12 13 14 15 16 18 20 24 27 30 33 36					
LEDER 18 21 22 24 27 29 30 31 33 35 37 45					

Rücken „echt“ = Preise in Fettdruck
Rücken „unecht“ = Preise in Magerdruck

Bitte folgende Punkte auf Ihrem Auftrag angeben:

- Ausführung Sitz:** Superlastic plus Federkern
Superlastic med
Superlastic soft
- Rückenspannteil:** echt
- Ausführung Rücken:** Formasoft Kaltschaum

benötigter Wandabstand für Wall-Free-Funktion: 3 cm










Die Varianten mit Wall-Free-Beschlag werden mit einer **Scherenabdeckung** an der Fußstütze geliefert.

Das Modell 1320 ist in 2 Sitzhöhen/Höhen lieferbar!
Die angegebenen Maße beziehen sich auf die Ausführung mit Sitzhöhe 44 cm / Höhe 84 cm.
Ausf. E, H, Q und X Höhe, Gesamthöhe und Sitzhöhe + 2 cm

Bitte beachten Sie die Hinweise auf dem Deckblatt!



STOFF für Mohairstoffe nicht geeignet Verarbeitung:  salopp & leger	Zwischenelement 1-Sitzer 1x Wall-Free-Beschlag nur zwischen „bodennahen“ Var. möglich Sitzbreite 75 cm 	Zwischenelement 1-Sitzer 1x elektr. Wall-Free-Beschlag nur zwischen „bodennahen“ Var. möglich Sitzbreite 75 cm 	Zwischenelement 1-Sitzer 1x Wall-Free-Beschlag nur zwischen „bodennahen“ Var. möglich Sitzbreite 60 cm 	Zwischenelement 1-Sitzer 1x elektr. Wall-Free-Beschlag nur zwischen „bodennahen“ Var. möglich Sitzbreite 60 cm 	Abschlusselement 1 1/2-Sitzer nur mit „bodennahen“ Var. kombinierbar Sitzbreite 90 cm 	Abschlusselement 1-Sitzer nur mit „bodennahen“ Var. kombinierbar Sitzbreite 75 cm 
Sitzhöhe 44 cm Sitzhöhe 46 cm B/T/H ca. Sitzh/Sitzt ca. Liegefläche Gesamth./-t. Verbrauch	41 X 41 X 75/106/84 44/55 105/172 3,25	41 O 41 O 75/106/84 44/55 105/172 3,20	40 X 40 X 60/106/84 44/55 105/172 2,80	40 O 40 O 60/106/84 44/55 105/172 2,75	37/38 N 37/38 H 116/106/84 44/55 105/- 5,20	35/36 N 35/36 H 101/106/84 44/55 105/- 4,75
ZUGABE 08 09 10 11 12 13 14 15 16 18 20 24 27 30 33 36						
LEDER 18 21 22 24 27 29 30 31 33 35 37 45						

Rücken „echt“ = Preise in Fettdruck
Rücken „unecht“ = Preise in Magerdruck

Bitte folgende Punkte auf Ihrem Auftrag angeben:

- Ausführung Sitz:** Superlastic plus Federkern
Superlastic med
Superlastic soft
- Rückenspannteil:** echt
- Ausführung Rücken:** Formasoft Kaltschaum

benötigter Wandabstand für Wall-Free-Funktion: 3 cm



Die Varianten mit Wall-Free-Beschlag werden mit einer **Scherenabdeckung** an der Fußstütze geliefert.

Das Modell 1320 ist in 2 Sitzhöhen/Höhen lieferbar!
Die angegebenen Maße beziehen sich auf die Ausführung mit Sitzhöhe 44 cm / Höhe 84 cm.
Ausf. E, H, Q und X Höhe, Gesamthöhe und Sitzhöhe + 2 cm

Bitte beachten Sie die Hinweise auf dem Deckblatt!



STOFF für Mohairstoffe nicht geeignet Verarbeitung: salopp & leger	Abschlusselement 1-Sitzer nur mit „bodennahen“ Var. kombinierbar Sitzbreite 60 cm	Sessel Sitzbreite 60 cm	Recamiere manuell (Rückenabsenkung bis zu einem Neigungswinkel von 45° zur Sitzfläche) „bodennah“ Sitzbreite 90 cm	Recamiere elektrisch (Rückenabsenkung bis zu einem Neigungswinkel von 45° zur Sitzfläche) „bodennah“ Sitzbreite 90 cm	feste Recamiere „bodennah“ Sitzbreite 90 cm	Sessel 1x Wall-Free-Beschlag Sitzbreite 60 cm	Sessel 1x elektr. Wall-Free-Beschlag Sitzbreite 60 cm	Zwischenelement 1 1/2-Sitzer „bodennah“ Sitzbreite 90 cm
Sitzhöhe 44 cm Sitzhöhe 46 cm B/T/H ca. Sitz/Sitzt ca. Liegefläche Gesamth./-t. Verbrauch	33/34 N 33/34 H 86/106/84 44/55	32 N 32 H 112/106/84 44/55	29/30 N SL/SR 29/30 H SL/SR 116/182/84 44/130	29/30 K SL/SR 29/30 E SL/SR 116/182/84 44/130	27/28 N 27/28 H 116/182/84 44/130	26 N 26 H 112/106/84 44/55	26 R 26 Q 112/106/84 44/55	25 Y 25 X 90/106/84 44/55
ZUGABE								
08								
09								
10								
11								
12								
13								
14								
15								
16								
18								
20								
24								
27								
30								
33								
36								
LEDER								
18								
21								
22								
24								
27								
29								
30								
31								
33								
35								
37								
45								

Rücken „echt“ = Preise in Fettdruck
Rücken „unecht“ = Preise in Magerdruck

Bitte folgende Punkte auf Ihrem Auftrag angeben:

- Ausführung Sitz:** Superlastic plus Federkern
Superlastic med
Superlastic soft
- Rückenspannteil:** echt
- Ausführung Rücken:** Formasoft Kaltschaum

benötigter Wandabstand für Wall-Free-Funktion: 3 cm



Die Varianten mit Wall-Free-Beschlag werden mit einer **Scherenabdeckung** an der Fußstütze geliefert.

Das Modell 1320 ist in 2 Sitzhöhen/Höhen lieferbar!
Die angegebenen Maße beziehen sich auf die Ausführung mit Sitzhöhe 44 cm / Höhe 84 cm.
Ausf. E, H, Q und X Höhe, Gesamthöhe und Sitzhöhe + 2 cm

Bitte beachten Sie die Hinweise auf dem Deckblatt!



STOFF für Mohairstoffe nicht geeignet Verarbeitung: salopp & leger	Abschlusselement 2-Sitzer 1x Wall-Free-Beschlag im äußeren Sitz Anlieferung zerlegt nur mit „bodennahen“ Var. kombinierbar Sitzbreite 60 cm	Abschlusselement 2-Sitzer 1x elektr. Wall-Free-Beschlag im äußeren Sitz Anlieferung zerlegt nur mit „bodennahen“ Var. kombinierbar Sitzbreite 60 cm	Abschlusselement 2 1/2-Sitzer 2x Wall-Free-Beschlag mit Ablagetisch Holzart + BZT angeb. nur mit „bodennahen“ Var. kombinierbar Anlieferung zerlegt Sitzbreite außen 75 cm Sitzbreite mittl. Elem. 60 cm 	Abschlusselement 2 1/2-Sitzer 2x elektr. Wall-Free-Beschlag mit Ablagetisch Holzart + BZT angeb. nur mit „bodennahen“ Var. kombinierbar Anlieferung zerlegt Sitzbreite außen 75 cm Sitzbreite mittl. Elem. 60 cm 	Abschlusselement 2-Sitzer 2x Wall-Free-Beschlag mit Ablagetisch Holzart + BZT angeb. nur mit „bodennahen“ Var. kombinierbar Anlieferung zerlegt Sitzbreite 60 cm
Sitzhöhe 44 cm Sitzhöhe 46 cm B/T/H ca. Sitzh/Sitzt ca. Liegefläche Gesamth./-t. Verbrauch ZUGABE 08 09 10 11 12 13 14 15 16 18 20 24 27 30 33 36	17/18 N SL/SR 17/18 H SL/SR 146/106/84 44/55 105/172 6,85	17/18 R SL/SR 17/18 Q SL/SR 146/106/84 44/55 105/172 6,80	15/16 N SL/SR 15/16 H SL/SR 236/106/84 44/55 105/172 9,25	15/16 R SL/SR 15/16 Q SL/SR 236/106/84 44/55 105/172 9,20	13/14 N SL/SR 13/14 H SL/SR 206/106/84 44/55 105/172 8,30
LEDER 18 21 22 24 27 29 30 31 33 35 37 45					

Rücken „echt“ = Preise in Fettdruck
Rücken „unecht“ = Preise in Magerdruck

Bitte folgende Punkte auf Ihrem Auftrag angeben:

- Ausführung Sitz:** Superlastic plus Federkern
Superlastic med
Superlastic soft
- Rückenspannteil:** echt
- Ausführung Rücken:** Formasoft Kaltschaum

benötigter Wandabstand für Wall-Free-Funktion: 3 cm



Die Varianten mit Wall-Free-Beschlag werden mit einer **Scherenabdeckung** an der Fußstütze geliefert.

Das Modell 1320 ist in 2 Sitzhöhen/Höhen lieferbar!
Die angegebenen Maße beziehen sich auf die Ausführung mit Sitzhöhe 44 cm / Höhe 84 cm.
Ausf. E, H, Q und X Höhe, Gesamthöhe und Sitzhöhe + 2 cm

Bitte beachten Sie die Hinweise auf dem Deckblatt!



STOFF für Mohairstoffe nicht geeignet Verarbeitung: salopp & leger	Abschlusselement 2-Sitzer 2x elektr. Wall-Free-Beschlag mit Ablagetisch Holzart + BZT angeb. nur mit „bodennahen“ Var. kombinierbar Anlieferung zerlegt Sitzbreite 60 cm	2 1/2-Sitzer 2x Wall-Free-Beschlag mit Ablagetisch Holzart + BZT angeb. Anlieferung zerlegt Sitzbreite außen 75 cm Sitzbreite mittl. Elem. 60 cm 	2 1/2-Sitzer 2x elektr. Wall-Free-Beschlag mit Ablagetisch Holzart + BZT angeb. Anlieferung zerlegt Sitzbreite außen 75 cm Sitzbreite mittl. Elem. 60 cm 	2-Sitzer 2x Wall-Free-Beschlag mit Ablagetisch Holzart + BZT angeb. Anlieferung zerlegt Sitzbreite 60 cm 	2-Sitzer 2x elektr. Wall-Free-Beschlag mit Ablagetisch Holzart + BZT angeb. Anlieferung zerlegt Sitzbreite 60 cm
Sitzhöhe 44 cm Sitzhöhe 46 cm B/T/H ca. Sitzh/Sitzt ca. Liegefläche Gesamth./-t. Verbrauch	13/14 R SL/SR 13/14 Q SL/SR 206/106/84 44/55 105/172 8,25	12 N 12 H 262/106/84 44/55 105/172 10,85	12 R 12 Q 262/106/84 44/55 105/172 10,80	11 N 11 H 232/106/84 44/55 105/172 9,85	11 R 11 Q 232/106/84 44/55 105/172 9,80
ZUGABE 08 09 10 11 12 13 14 15 16 18 20 24 27 30 33 36					
LEDER 18 21 22 24 27 29 30 31 33 35 37 45					

Rücken „echt“ = Preise in Fettdruck
 Rücken „unecht“ = Preise in Magerdruck

Bitte folgende Punkte auf Ihrem Auftrag angeben:

- Ausführung Sitz:** Superlastic plus Federkern
 Superlastic med
 Superlastic soft
- Rückenspannteil:** echt
- Ausführung Rücken:** Formasoft Kaltschaum

benötigter Wandabstand für Wall-Free-Funktion: 3 cm



Die Varianten mit Wall-Free-Beschlag werden mit einer **Scherenabdeckung** an der Fußstütze geliefert.

Das Modell 1320 ist in 2 Sitzhöhen/Höhen lieferbar!
 Die angegebenen Maße beziehen sich auf die Ausführung mit Sitzhöhe 44 cm / Höhe 84 cm.
 Ausf. E, H, Q und X Höhe, Gesamthöhe und Sitzhöhe + 2 cm

Bitte beachten Sie die Hinweise auf dem Deckblatt!



STOFF für Mohairstoffe nicht geeignet Verarbeitung: salopp & leger	Zwischenelement 2 1/2-Sitzer 150 cm nur zwischen „bodennahen“ Var. möglich Sitzbreite 75 cm 	Zwischenelement 2-Sitzer 120 cm nur zwischen „bodennahen“ Var. möglich Sitzbreite 60 cm 	Zwischenelement 1 1/2-Sitzer nur zwischen „bodennahen“ Var. möglich Sitzbreite 90 cm 	Zwischenelement 1-Sitzer nur zwischen „bodennahen“ Var. möglich Sitzbreite 75 cm 	Zwischenelement 1-Sitzer nur zwischen „bodennahen“ Var. möglich Sitzbreite 60 cm 	Zwischenelement 1-Sitzer ausklappbare Ablage im Rücken Holzart (BZT angegeb.) „bodennah“ Sitzbreite 60 cm 	Hocker mit Stauraum und Rollen (nur möglich in Formasoft Polyschaum) 	Hocker (Höhe 42 cm) (nur möglich in Superlastic med) 	
Sitzhöhe 44 cm Sitzhöhe 46 cm B/T/H ca. Sitz/Sitzt ca. Liegefläche Gesamth./-t. Verbrauch	10 X 10 X 150/106/84 44/55	09 X 09 X 120/106/84 44/55	08 X 08 X 90/106/84 44/55	07 X 07 X 75/106/84 44/55	06 X 06 X 60/106/84 44/55	05 Y 05 X 60/106/84 44/55	02 X 02 X 112/70/46 46/-	01 X 61/61/42 42/-	
ZUGABE									
08									
09									
10									
11									
12									
13									
14									
15									
16									
18									
20									
24									
27									
30									
33									
36									
LEDER									
18									
21									
22									
24									
27									
29									
30									
31									
33									
35									
37									
45									

Rücken „echt“ = Preise in Fettdruck
Rücken „unecht“ = Preise in Magerdruck

Bitte folgende Punkte auf Ihrem Auftrag angeben:

- Ausführung Sitz:** Superlastic plus Federkern
Superlastic med
Superlastic soft
- Rückenspannteil:** echt
- Ausführung Rücken:** Formasoft Kaltschaum

benötigter Wandabstand für Wall-Free-Funktion: 3 cm



Die Varianten mit Wall-Free-Beschlag werden mit einer **Scherenabdeckung** an der Fußstütze geliefert.

Das Modell 1320 ist in 2 Sitzhöhen/Höhen lieferbar!
Die angegebenen Maße beziehen sich auf die Ausführung mit Sitzhöhe 44 cm / Höhe 84 cm.
Ausf. E, H, Q und X Höhe, Gesamthöhe und Sitzhöhe + 2 cm

Achtung! Bei der **Var. 02** wird der Hocker mit Rollen ohne Bremsen geliefert. Gegen Aufpreis (auf Anfrage) auch mit Bremsen erhältlich.

Bitte beachten Sie die Hinweise auf dem Deckblatt!